

Установка Kaspersky Safe Kids

Оглавление

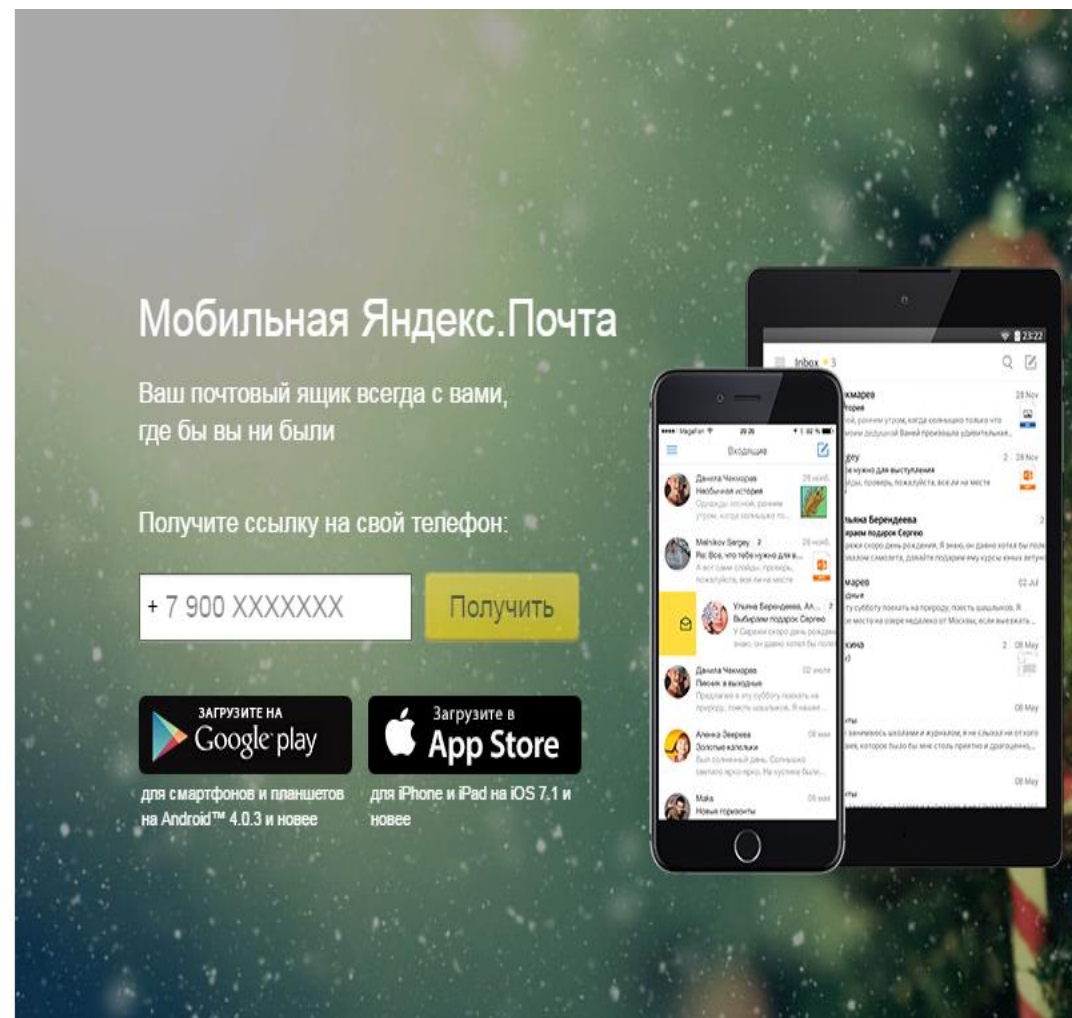
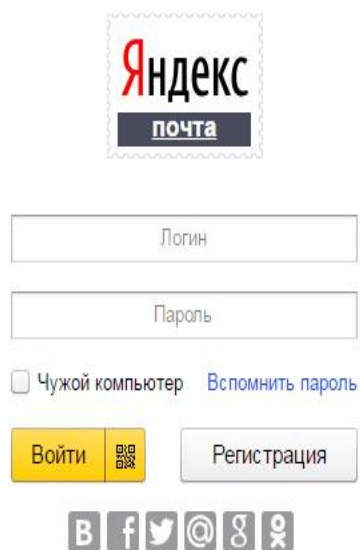
Регистрация почтового ящика	2
Особенности бесплатной версии Kaspersky Safe Kids.....	6
Установка программы	7
Регистрация новой учетной записи на портале kaspersky.ru.....	10
Восстановление пароля доступа к portalу Safe Kids.....	11
Настройка профиля «Ребенок»	13
Настройка профиля «Родитель».....	14
Логика работы Safe Kids	15

Регистрация почтового ящика

Я не навязываю свой алгоритм действий или почтовую систему - бесплатных много, вот некоторые из них: [Google](#), [Яндекс](#), [Рамблер](#) или [mail.ru](#)

Опишу регистрацию на Яндексе.

1. Переходим по адресу <https://mail.yandex.ru> и нажимаем в левой части страницы кнопку «Регистрация»



Заполняем открывшуюся форму.
Указывать ли свои настоящие
паспортные данные - решать Вам.

Имя

Фамилия

Придумайте логин

Придумайте пароль

Повторите, чтобы не ошибиться

Мобильный телефон У меня нет телефона

Например: +7 xxx xxx xx xx

Нажимая кнопку «Зарегистрироваться», я принимаю условия [Пользовательского соглашения](#) и даю своё согласие Яндексу на обработку моих персональных данных, в соответствии с Федеральным законом от 27.07.2006 года №152-ФЗ «О персональных данных», на условиях и для целей, определенных [Политикой конфиденциальности](#).

Если у Вас нет телефона, нажмите надпись "У меня нет телефона" и форма примет немного иной вид, появится контрольный вопрос:

Имя

Фамилия


Придумайте логин

Придумайте пароль

Повторите, чтобы не ошибиться

Контрольный вопрос Ввести номер телефона
не выбран ▾

Ответ на контрольный вопрос

Введите символы
 →

[Другой код](#) [Послушать код](#)

Нажимая кнопку «Зарегистрироваться», я принимаю условия [Пользовательского соглашения](#) и даю своё согласие Яндексу на обработку моих персональных данных, в соответствии с Федеральным законом от 27.07.2006 года №152-ФЗ «О персональных данных», на условиях и для целей, определенных [Политикой конфиденциальности](#).

Зарегистрироваться

Не знаю, как Вам будет удобнее, но лично я поменял уже множество телефонных номеров и удобнее форма без необходимости указания телефонного номера, ведь если Вы забудете пароль к своему почтовому ящику восстановить его можно будет или с помощью телефона, или ответив на контрольный вопрос (контрольный вопрос следует записать).

Особое внимание необходимо уделить выбору логина, эта часть почтового адреса, которая будет указывать непосредственно на Вас. Она уникальна. Я бы советовал создать как можно более простой логин (иногда приходится диктовать адрес по телефону). При этом система сама предложит Вам варианты логина.

Обязательно сохраните логин, пароль, контрольный вопрос и ответ к нему. Они Вам еще потребуются!

Особенности бесплатной версии Kaspersky Safe Kids

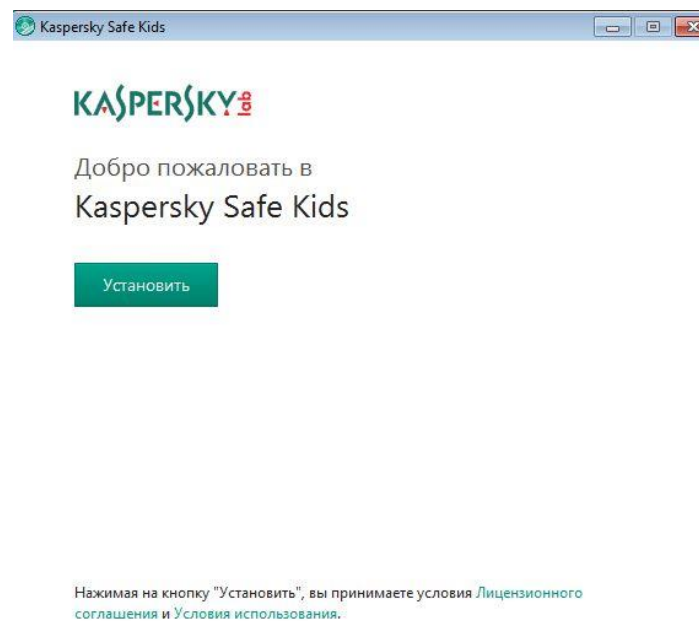
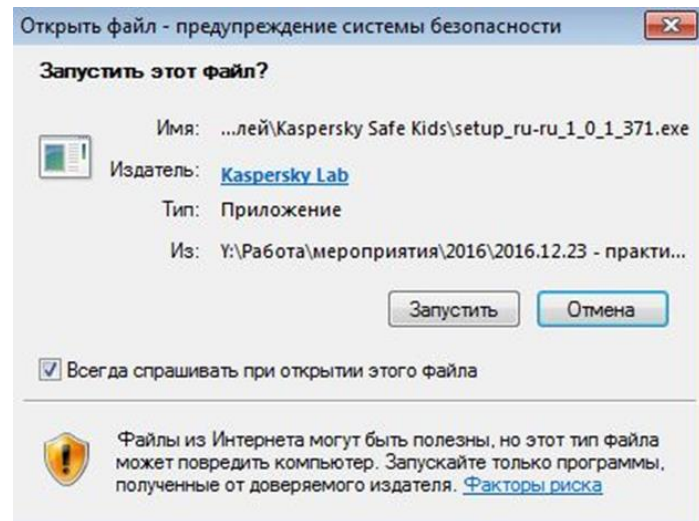
Программа может быть получена на [сайте производителя](#) в двух версиях: платной и бесплатной. (основные отличия отражены в таблице справа). На будет достаточно возможностей бесплатной версии.

	Защита	Установка	Системные требования	Скачать
	Kaspersky Safe Kids Бесплатная		Kaspersky Safe Kids Премиум	
Защищает детей от поиска неподходящих сайтов и информации	✓	✓		
Регулирует использование программ на компьютере и мобильных устройствах*	✓	✓		
Ограничивает время, когда можно использовать смартфон и планшет**	✓	✓		
Уведомляет вас о подозрительной активности рядом с вашим ребенком в интернете	✓	✓		
Предоставляет подробные отчеты о действиях ребенка в интернете				✓
Позволяет вам знать, где ваш ребенок, и устанавливать для него безопасный периметр				✓
Собирает статистику о звонках и SMS ребенка				✓
Будьте в курсе публикаций ребенка в Facebook и ВКонтакте с помощью портала My Kaspersky				✓
	Базовая версия		Все устройства, 1 год 900 руб.	
	Скачать		Купить	

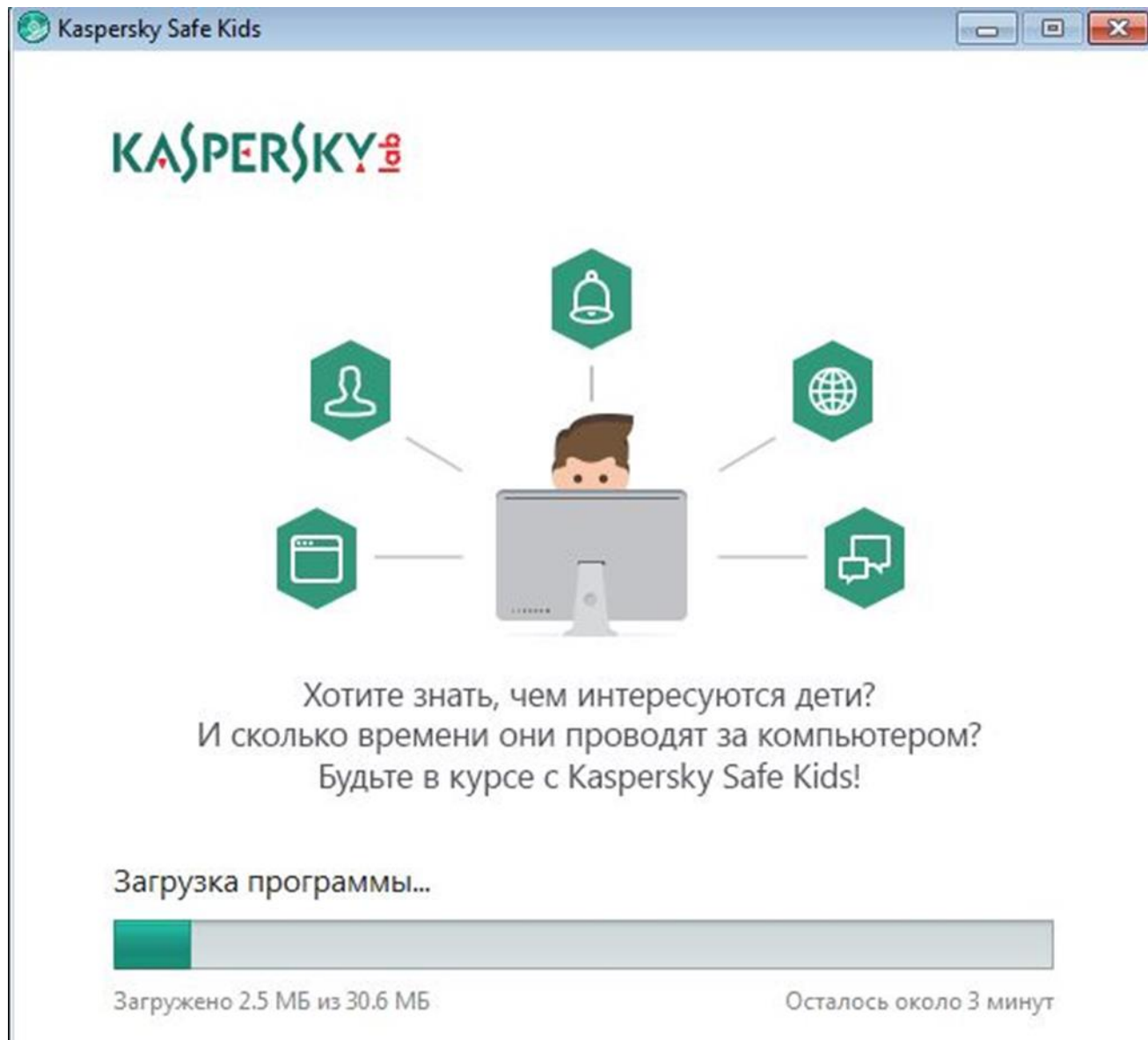
* Полный функционал доступен на компьютерах Windows и Mac, а также телефонах и планшетах Android. На устройствах

Установка программы

Скачиваем выбранный нами дистрибутив на [сайте производителя](#) и запускаем полученный файл. Если Вы устанавливаете программу на планшет или смартфон, следует посетить [Play Market](#).



Процесс установки может занять некоторое время, необходимо дождаться его завершения.



Kaspersky Safe Kids

KASPERSKY Lab

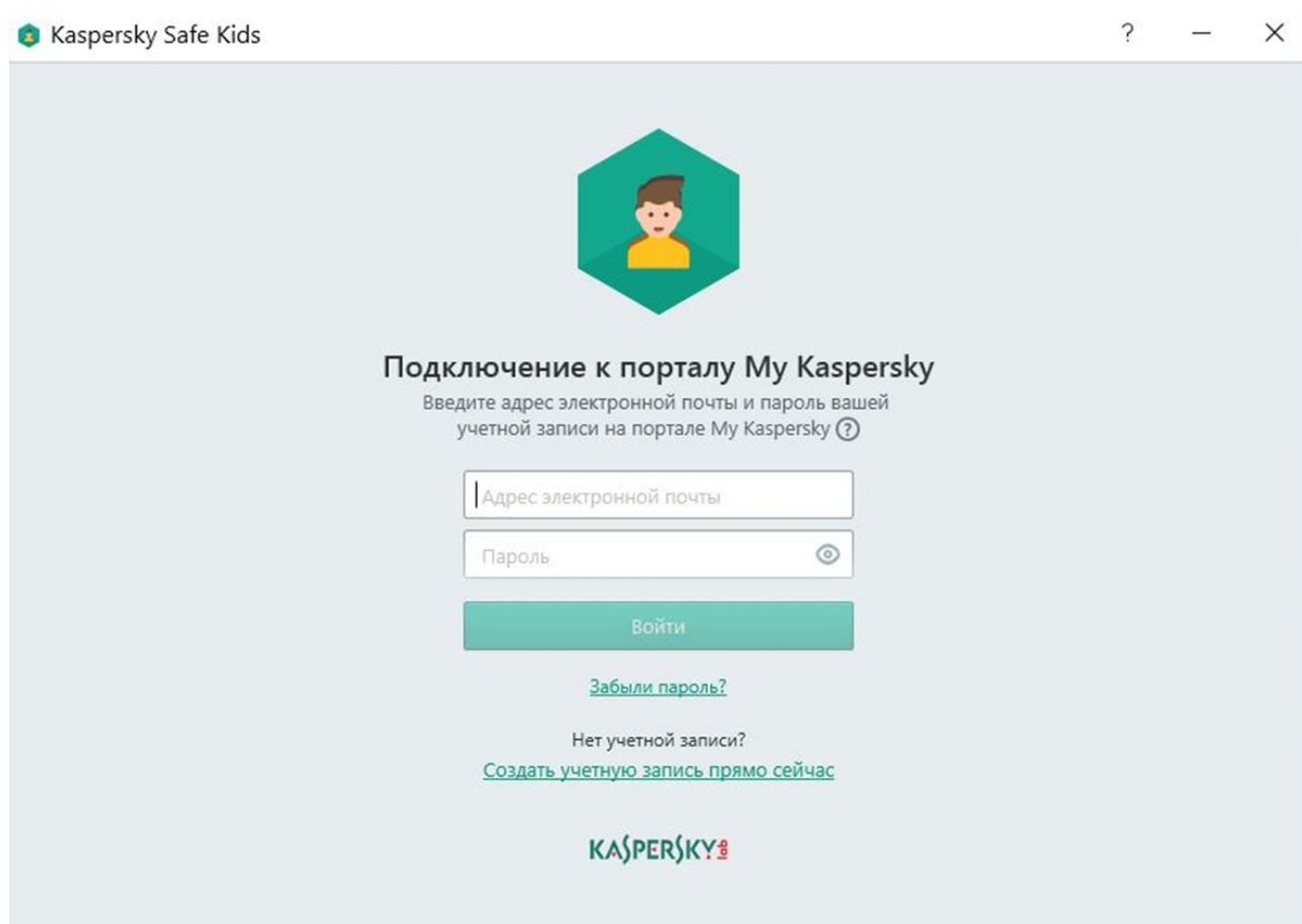
Хотите знать, чем интересуются дети?
И сколько времени они проводят за компьютером?
Будьте в курсе с Kaspersky Safe Kids!

Загрузка программы...


Загружено 2.5 МБ из 30.6 МБ

Осталось около 3 минут

После загрузки программа попросит войти в учетную запись. Обычно у родителей нет своей учетной записи на портале kaspersky.ru, поэтому необходимо пройти простую регистрацию или восстановить пароль, если Вы его забыли.



Kaspersky Safe Kids



Подключение к portalу My Kaspersky

Введите адрес электронной почты и пароль вашей учетной записи на portalе My Kaspersky ?

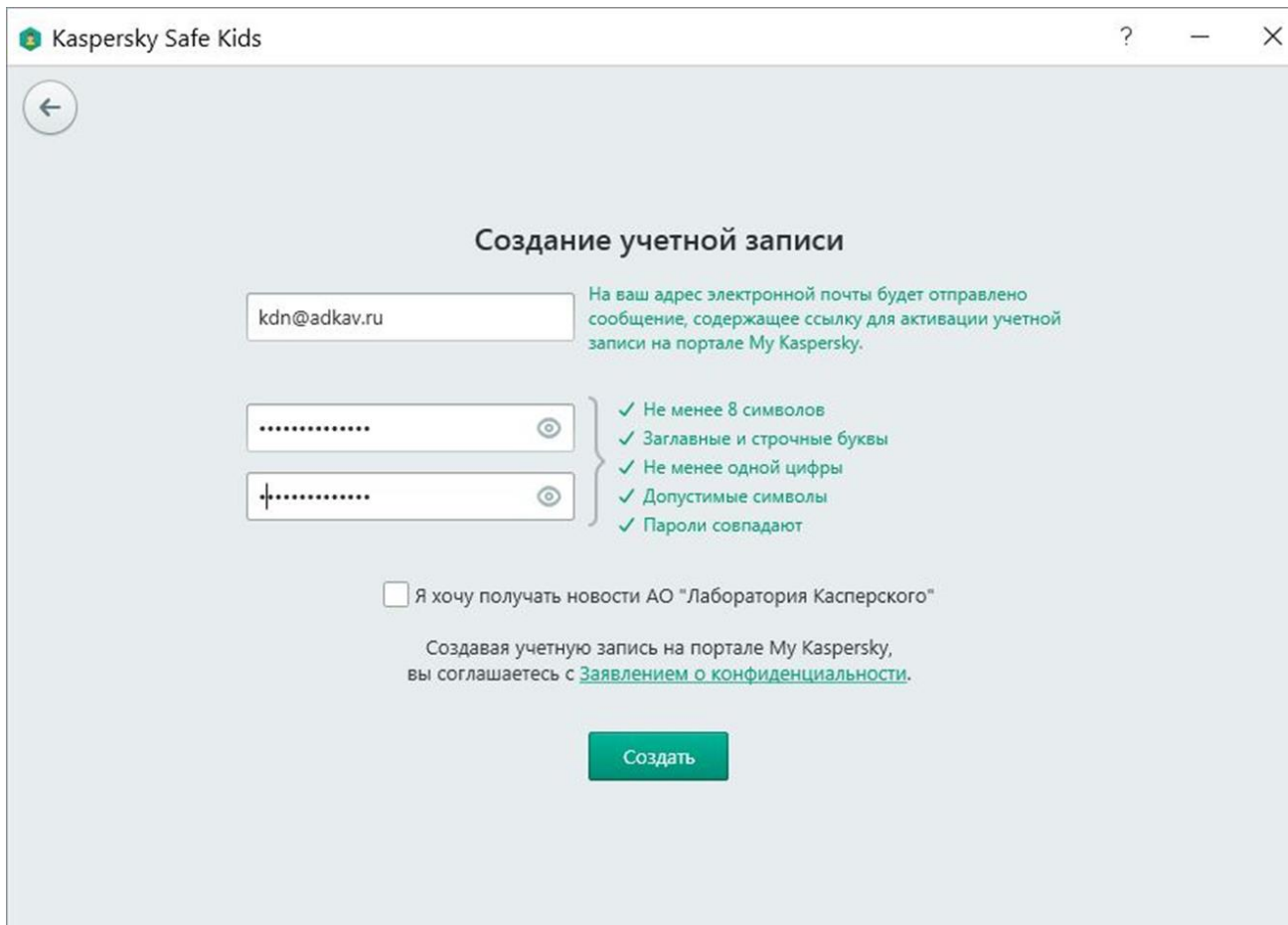
Войти

[Забыли пароль?](#)

Нет учетной записи?
[Создать учетную запись прямо сейчас](#)

KASPERSKY

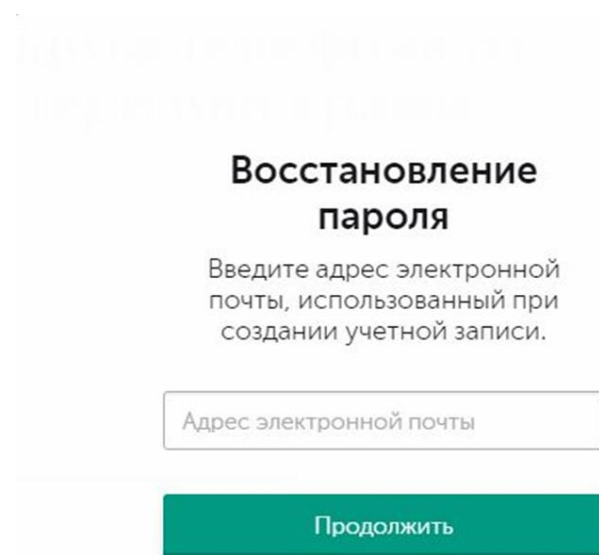
Предположим, что у Вас нет учетной записи и ее нужно создать. Для этого на форме выбираем пункт меню «Создать учетную запись прямо сейчас» и видим форуму на картинке справа. Для заполнения формы используем созданный ранее почтовый ящик (или любой другой, главное, чтобы он был рабочим и Вы могли получать почту). Пароль придумываете самостоятельно, требования к паролю и их выполнение показываются интерактивно и подсвечиваются цветом.



The screenshot shows a web browser window titled "Kaspersky Safe Kids". The main heading is "Создание учетной записи". There are three input fields: an email field containing "kdn@adkav.ru", a password field with a strength indicator, and a confirmation password field. To the right of the password fields, there are four green checkmarks indicating requirements: "Не менее 8 символов", "Заглавные и строчные буквы", "Не менее одной цифры", and "Допустимые символы". Below the fields, there is a checkbox for "Я хочу получать новости АО 'Лаборатория Касперского'". At the bottom, there is a green "Создать" button. A note at the top right states: "На ваш адрес электронной почты будет отправлено сообщение, содержащее ссылку для активации учетной записи на портале My Kaspersky."

Восстановление пароля доступа к portalу Safe Kids

Для восстановления пароля удобнее всего воспользоваться предлагаемой в программе формой, нажав надпись «Забыли пароль?».



Восстановление пароля

Введите адрес электронной почты, использованный при создании учетной записи.

Продолжить



Вы больше не забудете свои пароли

Безопасно хранит ваши пароли и синхронизирует их на всех ваших устройствах.

[Подробнее](#)

Kaspersky
Password Manager

ЗАГРУЗИТЬ БЕСПЛАТНО!

[Windows](#) [Mac](#) [iOS](#) [Android](#)

После указания почтового адреса Вы получите письмо следующего содержания:

Чтобы сбросить пароль и восстановить доступ, перейдите по этой [ссылке](#)

Если вы не запрашивали восстановление пароля для учетной записи, возможно, кто-то другой по ошибке указал ваш адрес электронной почты. В таком случае просто проигнорируйте данное сообщение.

В качестве нового пароля не допускается использование любого из последних 8 ранее использованных паролей.

После выполнения инструкций из письма появится возможность сменить пароль на придуманный Вами. Обязательно сохраните его!

Если не получается сразу восстановить пароль, может быть проще будет создать новую учетную запись?

Изменить пароль


Чтобы сменить пароль и войти, задайте новый пароль и нажмите на кнопку ниже.

Адрес электронной почты: **admin@kavalerovo.com**

.....

.....

- ✓ Не менее 8 символов
- ✓ Заглавные и строчные буквы
- ✓ Не менее одной цифры
- ✓ Допустимые символы
- ✓ Пароли совпадают

✓ Я не робот 
reCAPTCHA
Конфиденциальность · Условия использования

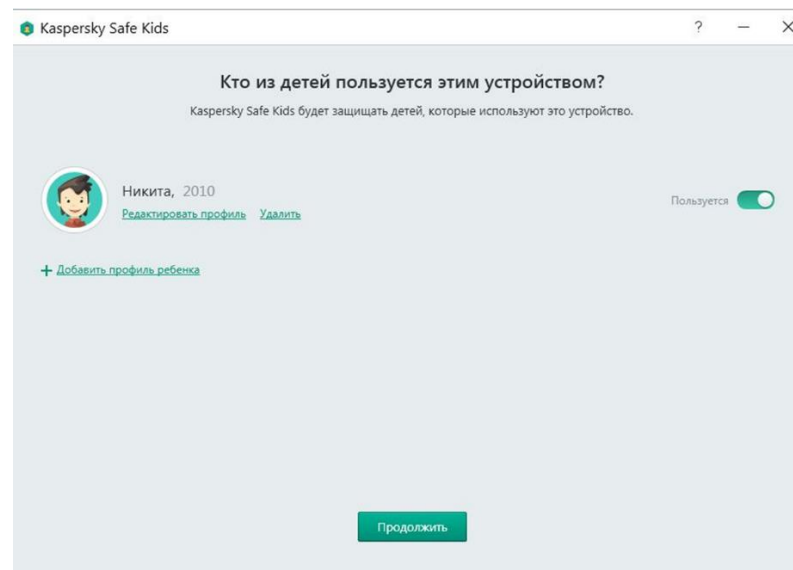
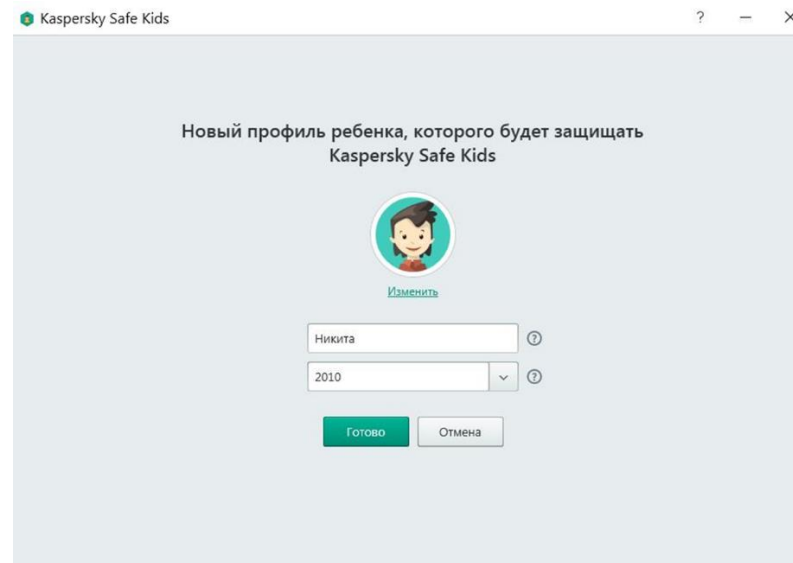
Нужна помощь? [Открыть справку](#)

Продолжить

Итак, к этому моменту мы имеем доступ к аккаунту на портале kaspersky.ru, переходим непосредственно к установке прав.

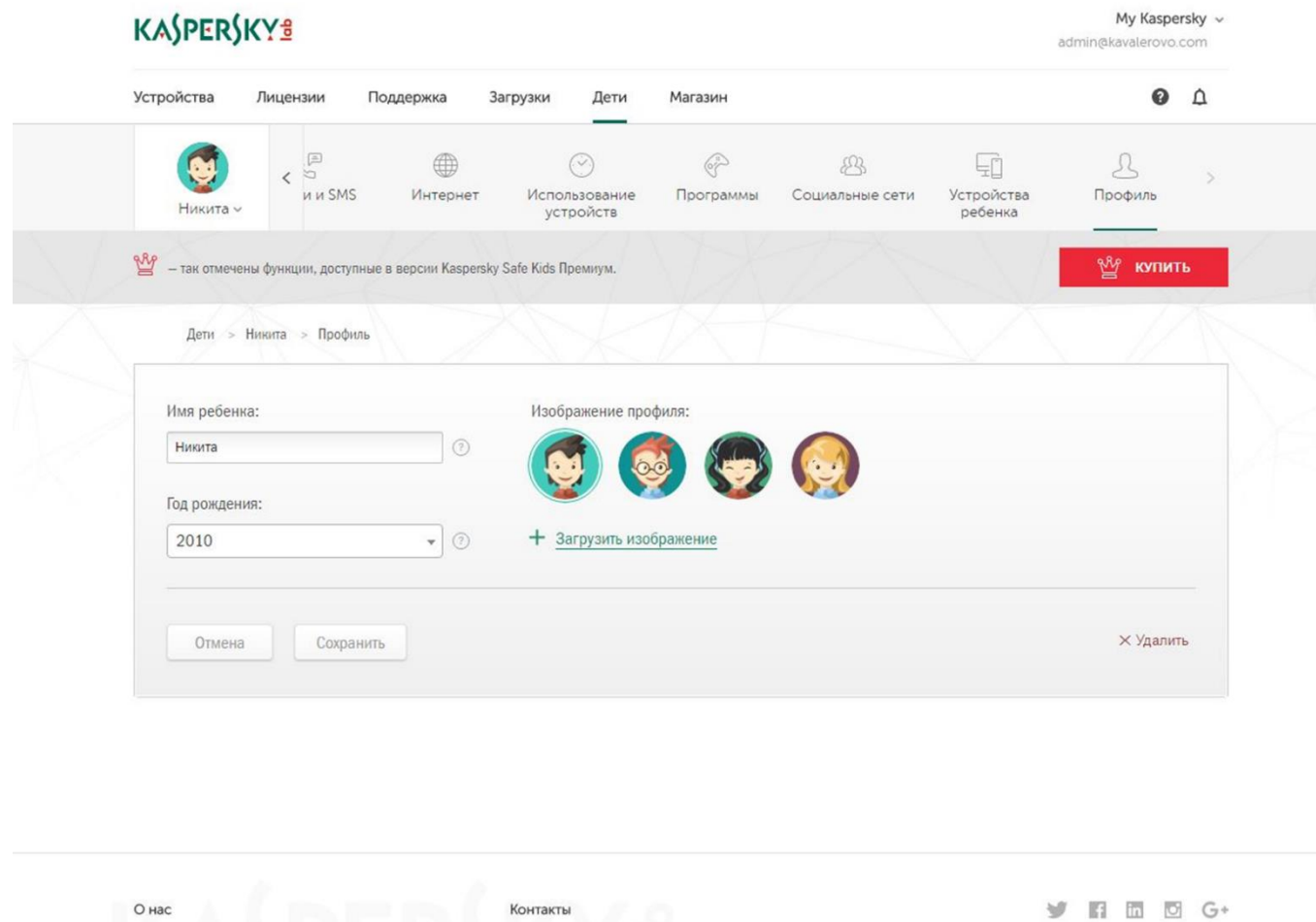
Настройка профиля «Ребенок»

Вводим имя и возраст ребенка (никто не обязывает Вас указывать реальные данные). Следующим шагом активируем услугу.



Настройка профиля «Родитель»

Настройка профиля «Родитель» осуществляется аналогично профилю «Ребенок». При этом настройку профиля рекомендую проводить на персональном компьютере, а не планшете или телефоне. Это позволит комфортнее осуществлять контроль.



Логика работы Safe Kids

В итоге настройки мы получим одну учетную запись «Родитель» и несколько учетных записей «Ребенок». «Ребенок» не сможет изменять политику контроля на всех устройствах, где была установлена бесплатная версия программы Safe Kids. Это сможет сделать только родитель, зная пароль, определенный при установке.

Конечно, Safe Kids не дает 100% гарантии безопасности ребенка в сети интернет, хотя бы по одной простой причине – на планшете или телефоне можно произвести сброс настроек до заводских буквально за 5 минут. Поэтому родителям следует обратить внимание, приходит ли на почтовый ящик еженедельный отчет об активности в интернет и какие при этом указаны устройства. В противном случае следует поинтересоваться почему программа перестала направлять отчет.

